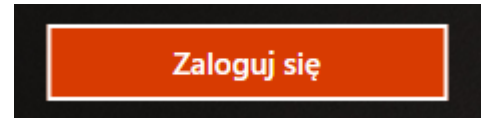



Instrukcja logowania na platformę MS Teams.


1. W przeglądarce internetowej wpisujemy www.office.com
2. Klikamy na pierwszy link, który pojawi się w wyszukiwarce.
3. Będąc na stronie głównej MS Office należy wybrać **ZALOGUJ SIĘ**



4. Pojawi się okienko logowania.



5. W tym miejscu należy zalogować się **adresem mailowym i hasłem ucznia**. (Każdy uczeń naszej szkoły posiada takie konto na które loguje się podczas lekcji informatyki i z tego konta ma możliwość korzystania również w domu).
6. Prawidłowe wpisanie danych pozwoli korzystać z platformy **MS Office 365** i z dostępnych tam aplikacji.



7. Spośród dostępnych aplikacji wybieramy **Teams**.

8. System może poprosić nas o ponowne wpisanie hasła oraz o zezwolenie z korzystania z mikrofonu i kamery.
9. Na pasku po lewej stronie klikamy w **KALENDARZ** i w ten sposób wybieramy z jakim nauczycielem chcemy się połączyć podczas Dnia Otwartego. Pamiętajmy o wyznaczonych godzinach dla odpowiednich poziomów nauczania.

Ważna informacja dla rodziców uczniów klas 4:

- Uczniowie we wrześniu otrzymali nowe hasła do MS Office. Proszę zalogować się hasłem, które dziecko ma w zeszyte do informatyki, a nie tym, które tworzyliście Państwo podczas zdalnego nauczania.

Administrator: R. Kała